

Важно. Ознакомьтесь с полным перечнем противопоказаний, описанных в данном руководстве.


Объединяет 5 клинически обоснованных методик, рекомендованных косметологами для проведения домашних протоколов

Выберите подходящий протокол, сформулированный косметологами.



Физиологические микротоки

- Запускают лимфодренаж, устраняют отеки, препятствуют развитию птоза.
- Активируют выработку собственного коллагена и эластина.
- Улучшают микроциркуляцию и цвет лица, выравнивают рельеф кожи.



EMS*

- Укрепляет мышечный каркас и корректирует овал лица.
- Улучшает текстуру и рельеф кожи.
- Расслабляет гипертонус мышц, восстанавливает симметрию лица.
- Подходит для обработки зон тела.



удержание 5 сек.

LED-Laser Светотерапия

- Восстанавливает гидролипидный баланс, эластичность кожи.
- Обладает противовоспалительным и восстанавливающим действием.
- Корректирует пигментацию, застойные процессы, постакне.
- Разглаживает морщины, препятствует фотостарению кожи.
- Запускает клеточную энергию АТФ.



Вибрационный массаж

- Усиливает действие других методик.
- Активирует лимфодренаж, снимает отечность.
- Расслабляет мышцы и снимает гипертонус.
- В режиме EMS работает с мышцами шеи и подбородком.
- Обладает антистрессовым и релаксационным действием.

Продолжение на оборотной стороне →

*Electrical Muscle Stimulation (Электростимуляция).



Термотерапия. Прогрев 42–45°C

- Стимулирует неополагенез и синтез эластина, уплотняет и подтягивает кожу.
- Усиливает проникновение активных компонентов уходовых средств.
- Разглаживает мелкие морщины, нормализует выработку себума.




Охлаждение 14–16°C

- Освежает и тонизирует кожу.
- Сужает поры, подготавливает к макияжу
- В режиме холодного компресса (! микротони и EMS отключены) уменьшает синеву сосудов и отечность под глазами.

В режимах: ☀, ☀, ☀ — →
микротони и EMS
можно отключить.

Для этого включите один из вышеперечисленных режимов, переключайте кнопку ☺ пока индикаторы не погаснут.



Синергия данных методов создаст оптимальные условия для превентивного

антивозрастного воздействия и эффективной терапии против возрастных изменений кожи.

Для достижения максимального результата используйте Model U регулярно, следуя протоколам применения, разработанным специалистами. Используйте протоколы, приведенные в данном руководстве, разработанным косметологами. Или пройдите персональную консультацию для разработки протокола, подходящего вашей коже.

Общие правила

- Проводите протоколы только на очищенной коже.
- Всегда наносите тонопроводящий гель при использовании режимов
- Физиологические микротони или EMS.
- В режимах Микротони и EMS при первом использовании проведите тест в области запястья. Начните с первого режима, постепенно увеличивайте режим.
- При вечерней процедуре Термотерапии нанесите собственную уходовую сыворотку, затем нанесите гель.
- После процедуры удалите остатки геля, нанесите увлажняющий ночной крем, сыворотку или маску.



В режиме микротоников не используйте без тонопроводящего геля. Обновляйте слой по мере высыхания.



Экспресс алгоритм проверки перед использованием

ПРОТИВОПОКАЗАНИЯ

к использованию режимов Микротони и EMS, а также проведению протоколов, содержащих режимы микротони и EMS

- ✗ Вы беременны или кормите?
- ✗ У вас есть кардиостимулятор, аритмия, эпилепсия?
- ✗ У вас онкология (в тч. в прошлом, менее 5 лет ремиссии)?
- ✗ Во рту или на лице есть металлические элементы (штифты, коронки, нити, пирсинг)?

✗ **НЕЛЬЗЯ**

- ⌚ На лице есть гнойнички, ранки, повреждения, сильное покраснение (розацеа), герпес? — Отложите использование до восстановления кожи.
- ⌚ Вы делали ботокс/филлеры? — Приступайте спустя 2 недели.
- 👉 У вас сахарный диабет или болезни крови? — Пройдите консультацию у своего врача.

Все ответы «НЕТ»? – МОЖНО, соблюдая инструкцию.

*При использовании технологии EMS (3-5 режимы) ознакомьтесь с полным списком абсолютных и относительных противопоказаний, приведенных на странице

Важно. Ознакомьтесь с полным перечнем противопоказаний, описанных в данном руководстве.

Общие правила использования устройства



Проводите на очищенной коже лица



Нанесите токопроводящий гель



Кожа не должна быть сухой. Регулярно обновляйте слой геля по мере необходимости.

Правила выбора средств

Всегда

Токопроводящий гель. Необходим для проведения импульсов микротоков и гладкое скольжение по поверхности кожи.

Опционально

Сыворотки, содержащие коллаген, пептиды, на основе гиалуроновой кислоты.

Нельзя

Средства на водной основе, содержащие масла, силиконы, жирные составы: крема, агрессивные кислоты, пилинги.

Рекомендации косметологов

Используйте комбинированный подход, сначала наносите на кожу сыворотку с гиалуроновой кислотой, поверх нее тонкий слой токопроводящего геля. Это обеспечивает эффективное аппаратное воздействие и интенсивный уход.



Уход за устройством

После каждого использования протрите электроды сухой салфеткой или влажной салфеткой с нейтральным pH, допустимо содержание спирта для антисептической обработки электродов. Для полировки электродов используйте салфетку, которая поставляется в комплекте.



Запрещено мыть устройство, корпус не имеет защиты от попадания влаги.

ВАЖНО

АБСОЛЮТНЫЕ ПРОТИВОПОКАЗАНИЯ И ОГРАНИЧЕНИЯ

к использованию режимов физиологические микротоки и EMS.

Ниже представлен клинически обоснованный список противопоказаний, приведенный на основе общих данных данных терапевтов.

1. Сердечно-сосудистая система и импланты

- Наличие кардиостимулятора или дефибриллятора. Импульсы нарушают работу прибора и могут иметь угрожающие для жизни последствия.
- Нарушения сердечного ритма (аритмия), кардиопатия.
- Инфаркт или инсульт в анамнезе.
- Склонность к тромбозам, тромбофлебит, эмболии.

2. Беременность и лактация

- Беременность (на любом сроке) — физиологические микротоки и EMS — абсолютное противопоказание. Для использования других режимов проконсультируйтесь с вашим врачом.
- Период грудного вскармливания.

3. Онкология и новообразования

- Любые злокачественные опухоли (независимо от локализации и срока давности). Ремиссия менее 5 лет также входит в перечень противопоказаний.
- Доброкачественные опухоли в зоне воздействия (кисты, миомы и др.).

4. Нервная система и психические расстройства

- Эпилепсия и любые судорожные состояния.
- Психические заболевания в активной стадии.
- Рассеянный склероз, болезнь Паркинсона.

5. Металл и инородные тела в зоне воздействия

- Золотые/платиновые нити (армирование лица).
- Металлические и металлокерамические: импланты, штифты, зубные коронки (особенно передние, через которые может пройти ток). Для проверки чувствительности проводите протоколы, начиная с 1 режима.
При наличии единичных вышеперечисленных элементов допустимо изолировать их ватным диском внутри ротовой полости. При наличии большого количества металлических элементов рекомендуется использовать только на 1 режиме. Не применяйте в этих областях 3, 4 режимы. 5 режим предназначен для работы только по телу.
- Пирсинг в зоне обработки — обязательно снимать перед проведением протокола.
- Металлические нити в зоне лица — запрещено использование физиологических тонов и EMS в любых режимах; ограничения при других типах нитей (пауза — не менее года после установки).

ВАЖНО

ОТНОСИТЕЛЬНЫЕ ПРОТИВОПОКАЗАНИЯ И ОГРАНИЧЕНИЯ

н использованию режимов физиологические микротони и EMS (требуют консультации врача или временного отказа).

1. Кожные заболевания и повреждения

- Острые воспалительные процессы: гнойничковое акне, герпес в активной фазе, фурункулы.
- Нарушения целостности кожи: раны, порезы, ссадины, ожоги, свежие рубцы (менее 6–12 месяцев).
- Нупероз и розацеа в активной форме. При ярко выраженных звездочках разрешено только по назначению врача.
- Дерматиты, энзимы, келоидные рубцы — только после консультации с вашим врачом.

2. Инфекции и общее состояние организма

- ОРВИ, грипп, любое заболевание с температурой.
- Обострение хронических заболеваний.

3. Совместимость с другими косметологическими процедурами

- Инъекции ботулотоксина — микротони ускоряют выведение препарата. Эффект от улолов сохраняется меньше времени. Рекомендуется пауза, минимум 2 недели после инъекций.
- Филлеры — микротони усиливают кровоток и выработку фермента гиалуронидазы, что сокращает срок жизни наполнителя. Рекомендуется пауза минимум 1 месяц.
- Подтяжка лица нитями — запрещено, если нити металлические; ограничения при других типах нитей (пауза не менее года).

4. Системные заболевания

- Сахарный диабет (особенно 1 типа и некомпенсированный 2 типа) — риск нарушения микроциркуляции и заживления.
- Заболевания крови, нарушения свертываемости (гемофилия).
- Коллагенозы (системная красная волчанка, склеродермия).
- Тяжелые заболевания внутренних органов (печени, почек) в стадии декомпенсации.

5. Индивидуальная непереносимость

- Непереносимость элентрического тока (резкое жжение, боль, сильное покраснение даже на минимальных настройках).
- Металлический привкус во рту во время процедуры — повод прекратить сеанс.














6. Возраст

- Детский возраст до 18 лет — использование не рекомендуется, требуется медицинское обоснование.

ВАЖНО


Меры безопасности предосторожности

Ваша безопасность - самое главное. Соблюдайте все меры безопасности и предосторожности при взаимодействии с устройством.

-  Устройство должно храниться в месте, недоступном для детей, младше 14 лет, а также людей, не отвечающих и не несущих ответственность за свои действия.
-  Перед первым использованием проведите тест на реакцию на небольшом участке кожи руки.
-  Всегда наносите специальный гель для минералов и обновляйте слой геля в процессе процедуры по мере высыхания. Слой должен быть достаточным для мягкого скольжения, но не избыточным.
-  Не используйте устройство на сухой коже.
-  Не используйте устройство на ранах, воспаленных участках или чувствительной коже.
-  Не используйте устройство во время принятия ванны или душа.
-  Никогда не заряжайте устройство вблизи любых источников воды.
-  Подключайте в электросеть и отключайте из электросети только сухими руками.
-  Не погружайте продукт в воду и не мойте его непосредственно под струей воды. Для очистки устройства используйте салфетки с нейтральным pH или салфетки для обработки с дезинфицирующими свойствами.
-  Не храните и не размещайте устройство под прямыми солнечными лучами и/или вблизи нагревательных приборов и источников тепла, в условиях высокой температуры, влажности.
-  Не вскрывайте корпус устройства и не пытайтесь ремонтировать устройство самостоятельно.
-  Берегите устройство от ударов и падений — это может привести к физическим дефектам, поломке устройства и утрате гарантии на устройство.
-  Не замораживайте устройство. Температурные режимы хранения от +3°C до +38°C при относительной влажности менее 80%.

При использовании устройства строго следуйте всем рекомендациям, описанным в данном руководстве пользователя. Неправильное использование устройства может привести к непредсказуемым последствиям, за которые Изготовитель и Производитель устройства не несут ответственности.

Если у вас появились вопросы относительно нормальной эксплуатации устройства, а также любые вопросы, касающиеся устройства, пожалуйста, обратитесь в службу заботы о клиентах.



Период действия гарантии

Гарантия на устройство REMEZ Model U составляет 2 года с даты продажи при соблюдении условий эксплуатации и обслуживания, описанных в руководстве по эксплуатации и мерах предосторожности.

Срок службы устройства устанавливается в соответствии с требованием «Закона о защите прав потребителей» и составляет 5 лет с даты продажи.

Если устройство находится на гарантии и неисправность входит в перечень пунктов, покрываемых гарантией, оно будет отремонтировано бесплатно. В других случаях сервисные инженеры предложат возможные варианты решения проблемы.

По вопросам содержания гарантии обращайтесь в Службу заботы о клиентах REMEZ.

Служба заботы о клиентах

8 (800) 333 05 69
service@romatigroup.com

Список авторизованных сервисных центров



Правила предоставления гарантии

- Для получения обслуживания по гарантии факт покупки устройства должен быть подтвержден любым удобным способом и содержать информацию о дате совершения покупки. При обращении в сервисный центр необходимо предоставить эти данные в цифровом (скан, скриншот) или печатном формате.
- Решение о ремонтопригодности и (или) замене устройства будут приняты официальным сервисным центром REMEZ центром или авторизованным сервисным центром* на основании официального заключения о состоянии устройства и в соответствии с правилами предоставления гарантии.
- Срок проведения ремонтных работ установлен «Законом о защите прав потребителей» и должен быть осуществлен в течение 45 дней с момента принятия сервисным центром устройства на ремонт.
- Срок гарантийного ремонта не включает сроки проведения экспертизы, если такая проводится по инициации одной из сторон.
- Все неисправные или замененные в ходе ремонта или сервисного обслуживания элементы устройства переходят в собственность REMEZ.

- Устройства могут быть приняты в ремонт по гарантии только в чистом сухом виде, очищенные согласно правилам эксплуатации и обслуживания, описанных в руководстве пользователя, правилах и мерах безопасной эксплуатации.

Обслуживание по гарантии включает

- Ремонт или замену устройства при наличии заводского брака;
- Ремонт или замену устройства в случае поломки устройства в течение всего гарантийного срока.

Обслуживание по гарантии не включает

- Устранение неисправностей, которые возникли в результате повреждений, вызванных несоблюдением всех пунктов правил по эксплуатации и обслуживанию устройства, описанных в руководстве пользователя и мерах предосторожности;
- Устранение механических повреждений, возникших в процессе неосторожной эксплуатации: сколы, царапины, трещины, механическую деформацию, следы химического, термического и физического воздействия;
- Устранение неисправностей, вызванных использованием устройства в каких-либо целях, не имеющих прямого отношения к назначению устройства;
- Устранение дополнительных неисправностей, вызванных повреждениями во время транспортировки покупателем устройства в сервисный центр;
- Устранение неисправностей, вызванных использованием устройства в профессиональных или коммерческих целях, если такое специально не обозначено в назначении устройства;
- Устранение поломок, возникших в ходе использования не оригинальных аксессуаров, запчастей и (или) расходных компонентов устройства;
- Ремонт устройств со следами вскрытия;
- Ремонт устройств, которые были на сервисном обслуживании в сервисных центрах, не являющихся официально авторизованными брендом REMEZ;
- Замену расходных материалов, вышедших из работы вследствие естественного износа.

При обращении

Направьте скрин или фото чека/онлайн чека или подтвердите факт покупки возможным способом.

Технические характеристики

Устройство для ухода за кожей, RMF-800/RMF-800W

NFC метка для регистрации устройства с переходом на официальный сайт gemez.com.ru

Физиологические микротоки	Токи	до 300 мкА
	Частота	12 Гц–34 Гц
	Тип импульса	Биполярный
EMS (Электростимуляция)	Двухфазный ток	8–20 мА
	Частота	2–11 Гц
Светотерапия Led Laser (RGB подсветка)	Отключаемая	
	Длина волны	660нм (+10нм)
Вибромассаж	80–120 вибраций в секунду	
Охлаждение (Пельтье)	14–16°C	
Термотерапия (нагрев)	42–45°C	
Автоотключение устройства	Через 5 минут (1 протокол)	
Степень водозащиты	IPX0 (нет защиты)	
Номинальное рабочее напряжение	3,7 В	
Емкость аккумулятора	2200 мАч	
Время зарядки	3–4 часа	
Время работы от аккумулятора	1,5–2 часа	
Время работы от аккумулятора	до 7 дней*	
Номинальная мощность	8 Вт–12 Вт MAX	
Зарядка	Type-C	
Размеры изделия	10,5×8×4 см	
Вес нетто	292 г	
Гарантия	2 года*	

Комплектация	— Устройство для ухода за кожей
	— USB кабель: Напряжение 5 В, сила тока 1 А, длина 50 см
	— Сетевой адаптер: Входные параметры: 100-240 В ~50/60 Гц 0,15 А, Выходные параметры: 5В-1А, 5 Вт
	— Мешочек для хранения устройства
	— Руководство пользователя

* При соблюдении Правил гарантии.